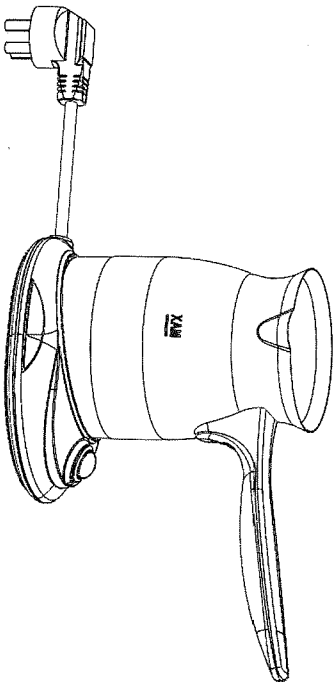


# MateStar®

MODEL: MAT-600S/W/BK/R

ΕΓΧΕΙΡΙΔΙΟ ΟΔΗΓΙΩΝ ΧΡΗΣΗΣ  
ΚΑΦΕΤΙΕΡΑΣ ΕΛΛΗΝΙΚΟΥ ΚΑΦΕ



Κατασκευάζεται στη P.R.C

ΕΙΣΑΓΕΤΑΙ ΑΠΟ: ROMICO J.T. TRADERS LTD

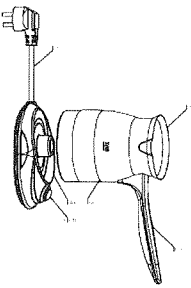
Οδός Διός 11, 1056 Λευκωσία - Κύπρος

Παρακαλούμε όπως διαβάσετε τις οδηγίες και τις σημειώσεις ασφαλείας προσεκτικά, προτού χρησιμοποιήσετε την καφετιέρα σας, και όπως φυλάξετε το εγχειρίδιο σε ασφαλή τόπο για πιθανή μελλοντική χρήση.

## Σημαντικές Ασφαλείες

1. Παρακαλούμε όπως διαβάσετε το εγχειρίδιο και τις σημειώσεις ασφαλείας πριν θέσετε την συσκευή σε λειτουργία και όπως φυλάξετε το εγχειρίδιο σε ασφαλή μέρος.
2. Η καφετιέρα πρέπει να τοποθετηθεί σε τόπο που είναι εύκολα διαθέσιμος πρόσβαση από παιδιά.
3. Παρακαλούμε όπως βεβαιωθείτε ότι η τάση (Voltage) ηλεκτρικού ρεύματος που ενδέχεται να παύει στην εξαγωγή/είσοδο ηλεκτρισμού της συσκευής συμπίπτει με εκείνη της ηλεκτρικής εγκατάστασης του σπιτιού σας.
4. Καθαίστε πού έχει υποστεί ζημιά δεν μπορεί να χρησιμοποιηθεί. Η συσκευή πρέπει να ληφεί παρακάτω από εξειδικευμένη πηγή, και ελεγχθεί ούτως.
5. Παρακαλούμε όπως μην χρησιμοποιείτε την συσκευή στην όμβρεια, μην την βυθίζετε μέσα σε οποιοδήποτε υγρό και μην την τοποθετείτε κοντά σε θερμαινόμενη πηγή.
6. Εάν το καθαίο μαχαίλι ηλεκτρικού έξι υποστηρίγματα πρέπει να αντικατασταθεί από τον κατασκευαστή ή από τον πωλητή που εξουσιοδοτηθεί σχετικά ή από ένα τεχνικό, παρακαλούμε όπως διατηρήσει το καθαίο υγιεινό και όπως χρησιμοποιείτε τα γνήσια προσροφητικά της συσκευής.
7. Κόψτε την τροφοχρή ηλεκτρικού και ασφαλίστε την γρηγορά η μόλις από την εντοπισμένη κόβη/ηλεκτρικού βελγίου, τίποτα μετακινήστε την συσκευή.
8. Η εγγύλη ασφαλείας μπορεί να παραστήσει την καφετιέρα επιρριπτός, κατά την διάρκεια της λειτουργίας. Παρακαλούμε όπως φυλάξετε το καύσι ασφαλιστικά της.
9. Η σωστή χρήση και η συντήρηση μπορεί να επηρεάσουν του κύκλου ζωής της καφετιέρας.
10. Παρακαλούμε όπως μην σπρώχνετε ασφαλιστικά μέρος της καφετιέρας κατά την απομάκρυνση του καπνιστήρα της σύστασης του καφέ και οποιοδήποτε άλλο μέρος Απορριπτικού Χείλους.
11. Εάν η συσκευή έχει βλάβη, παρακαλούμε όπως αυξομειωθείτε τον δυνάμει δυνάμεις, μην αφήνετε οποιονδήποτε την συσκευή μόνιμο σας και παρακαλούμε όπως φέρετε την εγγύλη ο έργο. Ο κατασκευαστής της καφετιέρας, θα είναι για επισκευή εάν το ίδιο είναι σπασμένο. Ο κατασκευαστής δεν φέρει ευθύνη για οποιοδήποτε ανθρώπινο πρόβλημα λόγω μη εξουσιοδοτημένης αυτοεπιρριπτικής της συσκευής.
12. Η συσκευή δεν θα χρησιμοποιηθεί και δεν θα χεράσσεται από τα ακόλουθα άτομα (συμπεριλαμβανομένων των παιδιών), άτομα που υποφέρουν από νοσήματα, ασηπτισημένη ή ασθενή κατάσταση, ή έχουν έκδηλη φυματίωση, και γυναικεία. Εάν, εάν τα άνωθεν άτομα επιβληθεί ή καθυστερηθούν από προσκολλημένο προσκολλημένο, το οποίο θα αναλάβει την πλήρη ευθύνη για την ασφαλεία τους, κατά τη διάρκεια της λειτουργίας της συσκευής. Παρακαλούμε όπως μην αφήνετε τα παιδιά να παίζουν με την συσκευή.
13. Αυτή η συσκευή προσφύεται για να χρησιμοποιηθεί σε οικιακό και επαγγελματικό περιβάλλον, όπως:
  - Πισίνα κολύμβησης προσκολλημένο σε καταστήματα, σε γραφεία και άλλα επαγγελματικά περιβάλλοντα.
  - Φαγητά, από μαζικές σε ξενοδοχεία, σε ξενοδοχεία αυτοεπιρριπτικών και άλλους τόπους διαμονής.
  - Για περιβάλλον διαμονής με ηλιόλουστο

## ΕΠΙΣΚΟΠΗΣΗ ΑΝΤΙΚΕΙΜΕΝΟΥ



1. Σπύλινο καπέ
2. Χυμολέκη
3. Μητρώ
4. Βέση
5. Κουμπί Λειτουργίας ON/OFF
6. Κολώδιο τροφογής ηλεκτροπλά

## ΕΠΙΣΚΟΠΗΣΗ ΤΟΥ ΚΑΡΦΙ

1. Μείωντες αβήθους 3 φιλτρώσιμων φιλτρώσεων σε κάθε χρήση.
2. Γεμίστε το μπλε καπέ με νερό σύμφωνα με μέσα φιλτρώσεως καπέ εμπλουστές να κείνται (μείωνση ποσότητα 3 φιλτρώσεων).
3. Τοποθετήστε ξανά το μπλε υφολέπος πύλω στην βερμαντική βέση.
4. Ανοίξτε το κουμπί λειτουργίας ON/OFF
5. Ανακινήστε την σκιά του καπέ μέσα στο μπλε για λίγο.
6. Όταν ο καπές αρχίσει να βράζει, κλείστε αμέσως το κουμπί λειτουργίας ON/OFF στην θέση OFF. Μπορείτε να πρημώσετε για λίγο βερμανάκι για να έχετε καλύτερο στο καπέ σας.

## ΕΠΙΣΚΟΠΗΣΗ ΚΑΤΥΠΩ ΒΕΣΗΣ

Για να ελέγξε ασφαδώς προκαταλύει όπως εμυλίστε ότι το νερό ΔΕΝ ηρέσει να υπεβάνει το μέγιστο επιτόριο των 280 ml.

- Βάλτε την ποσότητα του νερού (που ΔΕΝ θα υπεβάνει το μέγιστο επιτόριο των 280 ml) μέσα στο μπλε.
- Ανοίξτε το κουμπί λειτουργίας ON/OFF στην θέση ON
- Όταν το νερό βράσει κλείστε αμέσως το κουμπί λειτουργίας ON/OFF στην θέση OFF

## ΚΑΘΑΡΙΣΜΑ ΤΟΥ ΜΠΛΕΚΟΥ

Εξασθενάτε καθαρά, Απονοώστε την τριτοκλή ηλίκια της καρετίδας από την παροχή ηλεκτρικού. Μπορείτε να χρησιμοποιήσετε απορρυπαντικό για να καθαρίσετε το μπλε εάν αυτό είναι υπερβολικά βρώμικο. Διαφορετικά το βρώμο νερό μπορεί να το καθαρίσει

## ΤΕΧΝΙΚΕΣ ΠΡΟΔΙΑΓΡΑΦΕΣ

Διατάξη τάση (Voltage)	220 - 240 V / 50 HZ
Ισχύς καταπόνησης	850 W
Θερμαντική ισχύς	850 W
Προστασία έναντι υπερέβαστων	Δι-Ηλεκτρικός προστασίας και βερμαντική ασφαδία (Fuse)
Μέγιστη Χυμολέκη	280 ml
Χρόνος βράσεως	2dk (μείωνση)
Διαστάσεις	Διάμετρος: 180 mm, ύψος: 135 mm

## ΣΧΕΔΙΟ ΣΥΝΑΡΤΗΣΗΣ ΙΣΧΥΟΣ

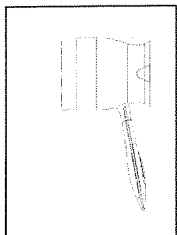
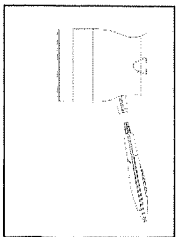
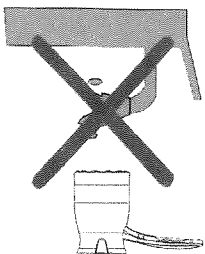
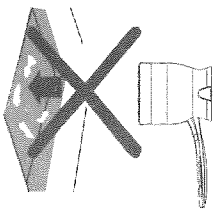
### ΠΡΟΕΙΔΟΠΟΙΗΣΗ

ΜΗΝ ΒΥΘΙΖΕΤΕ την καρετίδα σας μέσα σε νερό ή άλλο υγρό. Αυτό θα προκαλέσει κίνδυνο ηλεκτροπληγίας και βλάβη στην καρετίδα σας.

- 1) Ακόμα και αν υπάρχει δι-ηλεκτρικός προστασίας που προσταδία την ασφαδία έναντι υπερέβαστων.
- 2) ΜΗΝ ΘΕΤΕΤΕ ΤΗΝ ΚΑΘΕΤΕΡΑ ΣΑΣ ΣΕ ΑΕΤΟΥΡΙΑ. Εάν δεν υπάρχει νερό μέσα σε αυτήν, ΜΗΝ ΓΙΝΕΝΕΤΕ ΤΗΝ ΚΑΘΕΤΕΡΑ ΣΑΣ ΜΕΣΑ ΣΤΟ ΠΛΑΝΗΤΗΡΙΟ ΠΛΑΤΙΟΥ. Μην βράζετε γάλα μέσα στο μπλε, θα κολλήσει το γάλα πάνω στο βερμαντικό πλαίσιο (element) και θα δηληνηρώσει ένα μεγάλο στροφάλου που μπορεί να καθαριστεί μόνο με αποδόνηση. Είτοι δεν σας προτινώσει να βράζετε γάλα μέσα στο μπλε.

### ΠΩΣ ΝΑ ΚΑΘΑΡΙΣΕΤΕ ΤΗΝ ΚΑΡΕΤΙΔΑ:

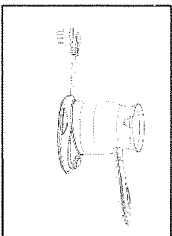
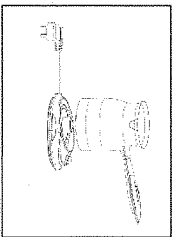
1. Πόσει να βερμανώσε ότι η ασφαδία είναι απονοωδύκηση από την παροχή ηλεκτρικού που να καθαρίσει την καρετίδα.
2. Ανοίξτε ταυτό υφολέπα ή αποκαθάρστε ασφαδία από την βερμαντική ασφαδία.
3. Καθαρίστε την ασφαδία με ένα υγρό ποσών και την χρησιμοποιήστε ασφαδία απορρυπαντική.



**EIK. 1**

**EIK. 2**

ΠΑΡΑΚΑΛΟΥΜΕ ΟΤΙΣ ΒΑΛΕΤΕ ΤΗΝ ΣΚΟΝΗ ΤΟΥ ΚΑΘΕ ΜΕΣΑ ΣΤΟ ΜΠΡΙΚΙ ΠΡΟΤΟΥ ΤΟ ΧΡΗΣΙΜΟΠΟΙΗΣΕΤΕ



**EIK. 3**

**EIK. 4**

ΦΕΜΙΣΤΕ ΤΟ ΜΠΡΙΚΙ ΜΕ ΦΡΕΣΚΟ ΝΕΡΟ ΜΕΧΡΙ (Max.Level)

ΒΑΛΕΤΕ ΤΟ ΜΠΡΙΚΙ ΠΛΑΝ ΣΤΗΝ ΒΑΪΗ ΚΑΙ ΑΝΟΙΞΕΤΕ ΤΟ ΚΟΥΜΠΙ ΛΕΙΤΟΥΡΓΙΑΣ ON/OFF

ΠΑΡΑΚΑΛΩ ΣΤΗΝ ΑΡΧΗ ΠΡΟΣΕΡΤΕ ΤΑ ΣΤΟΙΧΕΙΑ ΕΞΕΓΓΙΑ ΜΕΛΑΝΟΝΤΙΚΗ ΧΡΗΜΗ

**ΚΑΡΤΑ ΣΤΙΤΗΣΗΣ**

ΣΤΟΙΧΕΙΑ ΠΕΛΑΤΗ	
ΟΝΟΜ/ΤΕΛΕΩΜΟ ΑΓΟΡΑΣΤΗ	
ΔΙΕΥΘΥΝΣΗ	
ΤΗΛΕΦΩΝΟ	
ΣΤΟΙΧΕΙΑ ΚΑΤΑΣΤΗΜΑΤΟΣ ΑΓΟΡΑΣ	
ΚΑΤΑΛΗΓΜΑ ΑΓΟΡΑΣ	
ΑΡΙΘΜΟΣ ΑΓΟΡΑΣΗΣ	
ΗΜΕΡΟΜΗΝΙΑ ΑΓΟΡΑΣ	
ΣΤΟΙΧΕΙΑ ΣΤΕΚΡΕΤΗΣ	
ΕΙΔΟΣ ΣΥΣΚΕΥΗΣ	
ΜΟΝΤΕΛΟ	
ΑΡ.ΚΑΤ.(SERIAL NO.)	

# MateStar®

MODEL: MAT-600S/W/BK/R

ΚΑΦΕΤΙΕΡΑΣ ΕΛΛΗΝΙΚΟΥ ΚΑΦΕ  
ΕΓΧΕΙΡΙΔΙΟ ΟΔΗΓΙΩΝ ΧΡΗΣΕΩΣ

- Αυτή η συσκευή δεν προορίζεται για χρήση από πρόσωπα (συμπεριλαμβανομένων και των παιδιών) με μειωμένες σωματικές, αισθητικές ή νοητικές ικανότητες ή έλλειψη εμπειρίας και γνώσεων, εκτός εάν τους έχει παρασχεθεί επίσημα η οδηγίες που αφορούν την χρήση της συσκευής από ένα πρόσωπο που είναι υπεύθυνο για την ασφάλειά τους.

- Στα παιδιά πρέπει να παρέχεται εποπτεία για να διασφαλίζεται το γεγονός ότι δεν παίζουν με την συσκευή.

- Να χρησιμοποιείτε τη συσκευή μόνο με τη βάση που χορηγείται.

Αυτή η συσκευή προορίζεται μόνο για οικιακή χρήση και παρόμοιες εφαρμογές όπως:

- Περιοχές κουζίνας προσωπικού σε καταστήματα, γραφεία και άλλα επαγγελματικά περιβάλλοντα.
- Ανοικτήματα.
- Από πλάτες σε ξενοδοχεία, καταλύματα αυτοκινητιστών και άλλα περιβάλλοντα τύπου κατοικίας.
- **ΙΔΙΩΤΕΡΗ ΔΕΙΤΟΥΡΓΙΑ:** Ο καφές δεν πρόκειται να γυθεί προς τα έξω όταν ετοιμάζεται ακόμη και όταν απουσιάζει ο κόσμος από χώρους κοντά στην μηχανή.

«Η συσκευή αυτή μπορεί να χρησιμοποιείται από παιδιά άνω των 8 ετών και από άτομα με μειωμένες σωματικές, αισθητήριες ή διανοητικές ικανότητες ή χωρίς εμπειρία και γνώση, εάν επιτηρούνται δεόντως ή καθοδηγούνται στην ασφαλή χρήση της συσκευής και αν οι πιθανοί κίνδυνοι έχουν αντιμετωπιστεί. Τα παιδιά δεν πρέπει να παίζουν με τη συσκευή. Ο καθαρισμός και η συντήρηση δεν πρέπει να πραγματοποιούνται από παιδιά χωρίς επίβλεψη».